

CL-901-5

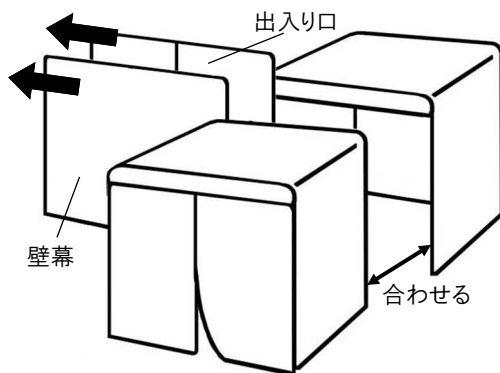
接続テープ

ご使用方法

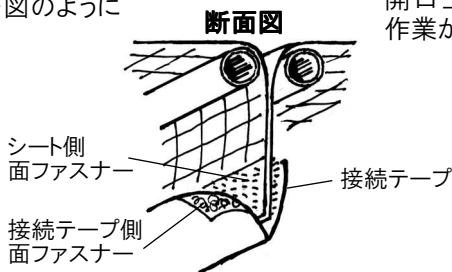
1 連結する部分の、壁幕と出入り口のシートを取り外します。

2 連結部分を合わせます。

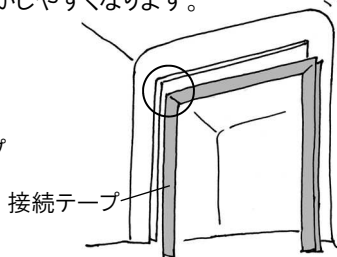
3 全てのキャスターをロックします。キャスターのペダルをON側に踏み込むとロックします。



4 接続テープを図のように取り付けます。



開口上部のコーナーから始めると、作業がしやすくなります。



技術的なお問い合わせ

ホーザン テクニカルホットライン

☎06-6567-3132 E-mail: th@hozan.co.jp

【月曜日から金曜日(祝日を除く)の10:30~12:00・13:00~17:00】

補修部品については、web上のパーツリストをご覧ください。

通信販売もご利用いただけます。 ホーザン 通信販売 検索

ホーザン株式会社

本社 〒556-0021 大阪市浪速区幸町1-2-12

TEL(06)6567-3111 FAX(06)6562-0024