

HOZAN

F-150

リストストラップ

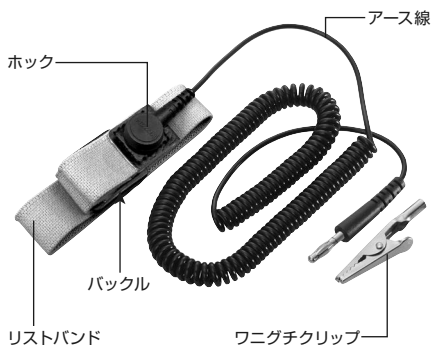
■1MΩの抵抗入



ホーザン株式会社
https://www.hozan.co.jp/
MADE IN JAPAN



各部の名称



ご使用上の注意



警告

1. 必ずアースしてご使用ください。
2. 静電気対策用のアースラインは、動力用アースラインとは別系統で確保してください。感電の恐れがあります。
3. 製品に活線が触れないように注意してください。感電の恐れがあります。

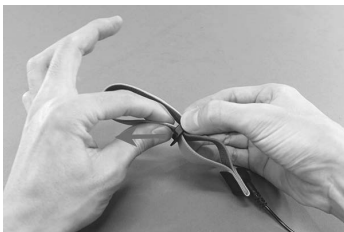


注意

必ず定期点検を実施し、性能が維持されているかを確認してください。

装着方法

- 1 リストバンドを矢印方向に広げて手首を通します。




- 2 手首に合う様ホック部分を引っ張り、締めます。

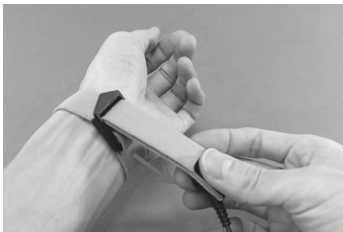


装着方法

- 3 緩い場合はホック側(スライドする側)のリストバンドを締めます。



- 4 装着完了。



装着方法

⚠ 注意

リストバンドに緩みがないよう正しく装着してください。

緩みがあると、人体との接触(導通)が悪くなります。

適正



緩い



取り外し方法

1 バックルの突起部を起こすように緩めます。




2 バックルをつまんで引き、リストバンドを緩めて、手首を抜きます。



静電気対策の規格について

ホーザンの静電気製品は、国際規格 (IEC61340-5-1) を基にした国内の団体規格 (RCJS-5-1※) を参考に管理しております。

ESD対策品マーク  があるものは、規格値に該当する製品であることを示します。

本製品のESD管理値 (当社基準) は下記の通りです。

$$7.5 \times 10^5 \leq R_g < 3.5 \times 10^7 \text{ (着用状態)}$$

※一般財団法人 日本電子部品信頼性センター (RCJ) が公表している規格。

『静電気現象からの電子デバイスの保護 一般要求事項 (RCJS-5-1)』

技術的なお問い合わせ

ホーザン テクニカルホットライン

☎06-6567-3132 E-mail : th@hozan.co.jp

【月曜日から金曜日(祝日を除く)の10:30~12:00、13:00~17:00】

補修部品については、Web上のパーツリストをご覧ください。
通信販売もご利用いただけます。 [ホーザン 通信販売](#) [検索](#)

ホーザン株式会社

本社 〒556-0021 大阪市浪速区幸町1-2-12
TEL (06) 6567-3111 FAX (06) 6562-0024