


# HOZAN

# 取扱説明書

## K-53 Vブロック

### 各部の名称



K-21との使用例

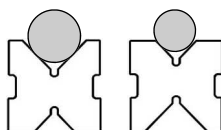
### 仕様

取り付け可能サイズ	3~20mmφ
-----------	---------

■ K-16/21/280用

## ご使用方法

- 1 Vブロックは上下でV溝の大きさが異なります。棒材の大きさに合わせて収まりが良い方を上にしてください。



- 2 クランプのネジを緩め、先端の突起部をVブロックの溝へスライドさせます。



- 3 クランプのネジを締め、棒材をしっかり保持します。



手での締め込みが不十分な場合は、3mmφ程度の棒材をネジ部の穴に差し込み、増し締めしてください。






技術的なお問い合わせ

ホーザン テクニカルホットライン

☎ 06-6567-3132 E-mail: th@hozan.co.jp

【月曜日から金曜日（祝日を除く）の10:30～12:00・13:00～17:00】

補修部品については、Web上のパーツリストをご覧ください。通信販売もご利用いただけます。   

## ホーザン株式会社

本社 〒556-0021 大阪市浪速区幸町1-2-12  
TEL(06)6567-3111 FAX(06)6562-0024