

HOZAN

L-630

レンズ **業務用**

⚠ 本製品はCマウントカメラ用のレンズです。用途以外には使用しないでください。

取扱説明書

このたびはホーザン L-630 レンズをお買い上げいただき、まことにありがとうございます。本製品は倍率を自在に変更できるレンズです。



梱包内容をご確認いただき、不足、破損のある場合は、お求めの販売店もしくは当社までお申し出ください。
この取扱説明書には下記のマークをつけています。

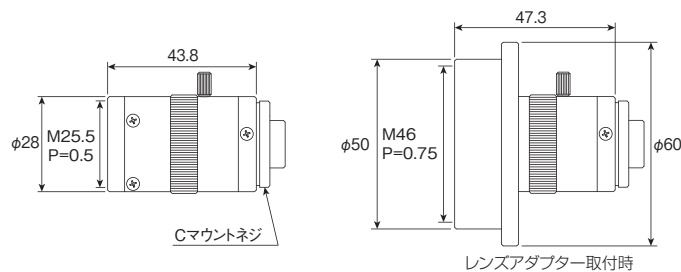
⚠ 拡大損害が予想される事項

- この取扱説明書をよくお読みいただき、大切に保管してください。
- 第三者に譲渡・貸与される場合も、この説明書を必ず添付してください。
- 本製品に関するお問い合わせは、お求めの販売店もしくは当社にご連絡ください。

1

各部の名称

寸法図



用意するもの

- Cマウントカメラ

安全上のご注意

使用前にこの「安全上のご注意」をよくお読みのうえ、正しく使用してください。

この取扱説明書には下記のマークを付けています。

⚠ 拡大損害が予想される事項 ⊘ 禁止行為 ● 必ず行う

この取扱説明書ではご使用上の注意事項を次のように区別しています。

- ⚠ 警告 … 重傷をともなう重大事故の発生を想定してのご注意
- ⚠ 注意 … 傷害や物的損害を想定してのご注意

なお、⚠ 注意 として記載されていても、あるいは特に記述がなくても、状況によっては重大な結果をまねくおそれがあります。正しく安全にご使用ください。

⚠ 注意 傷害や物的損害を想定してのご注意

絵表示	重要事項	危害・損害
⊘	分解・改造しない。	ケガ・故障のおそれがある。

3

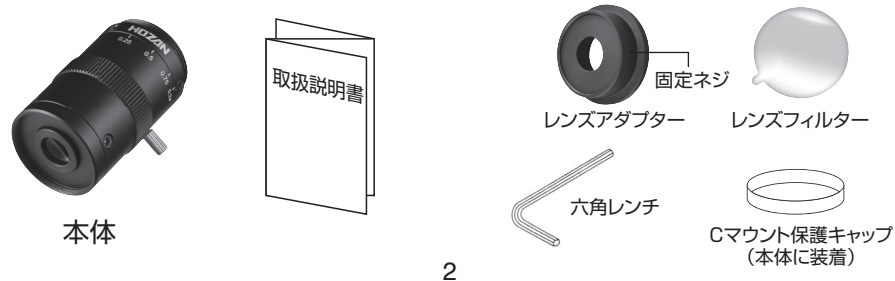
もくじ

各部の名称	2-3
安全上のご注意	3
使用方法	4-5
・準備	4
・使用方法	4-5
メンテナンス・保管方法	6
製品の廃棄について	6
故障かな?と思ったら	7
お問い合わせ窓口	7
基本仕様	7
交換部品・オプション	8

各部の名称



梱包内容



2

使用方法

準備

Cマウントカメラをご用意ください。

1. カメラに本体を取り付ける

Cマウント保護キャップを外し、時計方向に回して取り付けてください。
※ キャップは保管時に必要です。紛失しないようにしてください。



2. カメラをホルダー等に固定する

取り付け方法についてはホルダー等の取扱説明書を参照してください。
※ レンズアダプターでホルダーに固定する場合(当社製品 L-835 USBカメラに接続する等)は、付属のレンズアダプターをレンズに差し込み、六角レンチで固定してください。
※ レンズアダプターを使用する場合、作動距離が3.5mm短くなります。



3. カメラをパソコン等に接続する

接続方法についてはカメラの取扱説明書をご覧ください。

使用方法

1. レンズから観察対象物までの距離を83~185mmにする

※ 距離が短い方が倍率が高くなります。

2. 倍率調整リングで距離に合った倍率に調整する

固定ネジを締めると、倍率調整リングを固定できます。

3. 映像の向きを確認する

カメラを回すと映像の向きを調整できます。




4

使用方法

使用方法

リング型の照明を取り付ける場合

レンズアダプターをレンズに取り付け、レンズアダプターに照明を取り付けてください。
 ※レンズアダプターの取付方法は【準備】の2の手順を参照してください。
 ※カメラをレンズアダプターでホルダー等に固定している場合、リング型の照明は取り付けできません。



レンズを汚れなどから保護する場合

付属のレンズフィルターをご使用ください。レンズフィルターの保護紙、剥離紙を剥がし、レンズ先端に貼り付けます。
 ※レンズに直接貼り付ける場合、レンズアダプターを取り付けできません。
 レンズアダプターを使用される場合は、レンズアダプターに貼り付けてください。
 ※レンズアダプターをご使用の場合にのみ、L-50-2 レンズフィルター（ガラス製）もご使用いただけます。



5

故障かな?と思ったら

製品に異常を感じたら、下記のお問い合わせ窓口までご連絡ください。技術的なお問い合わせ、修理のご依頼などに対応しております。



よくあるご質問 (FAQ)

<http://faq.hozan.co.jp/support/>

お問い合わせ窓口

ホーサン テクニカルホットライン

☎ 06-6567-3132

E-mail : th@hozan.co.jp

[月曜日から金曜日(祝日を除く)の10:30~12:00、13:00~17:00]

<https://www.hozan.co.jp/>



基本仕様

レンズマウント	Cマウント
光学倍率	0.19~0.93x
作動距離	83~185mm
重量	63g

7

メンテナンス・保管方法

保守、お手入れ

レンズ

注意 火災・ケガのおそれがある。

! アルコール類を使用する場合は、引火性が高いので取り扱いには十分注意してください。

- ほこりはブローやエアダスターで吹き飛ばしてください。
- 指紋または油類の汚れは、上記を行った後、IPAや無水アルコール(エチルアルコール、メチルアルコールなど)を柔らかい布にわずかに含ませて軽くふき取ります。ふき取った後水分が残っている場合は、乾いた柔らかい布で必ずふき取ってください。シミやムラの原因となるおそれがあります。

レンズ以外

- 柔らかい布でからぶきしてください。

保管方法

注意 ケガや器物損傷のおそれがある。

! 子どもの手の届かない安全なところに保管してください。

- 使用時以外は付属のCマウント保護キャップを装着し、保管してください。
- 高温・湿気・ほこりを避けて保管してください。

6

製品の廃棄について

廃棄するときは各自治体（または工場）の廃棄方法に従ってください。

交換部品・オプション

交換部品

品番	品名	用途
L-815-2	レンズフィルター	レンズを汚れなどから保護します(樹脂製)。



L-815-2

オプション

品番	品名	用途
L-50-2	レンズフィルター	レンズを汚れなどから保護します(ガラス製/レンズアダプター用)。 ※ レンズフィルターを使用する場合、作動距離が5mm短くなります。



L-50-2

製造元 **ホーサン株式会社**

本社 〒556-0021

大阪市浪速区幸町1-2-12

TEL(06)6567-3111

FAX(06)6562-0024

<https://www.hozan.co.jp/>

8

20.11