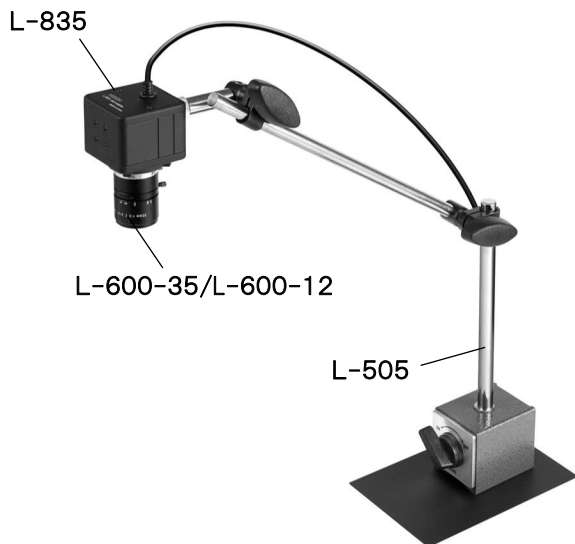


L-KIT517/578

マイクロ스코ープ (PC用)

本セットには、下記の製品が入っています。入組品をご確認のうえ、ご使用ください。各製品のご使用方法や詳細は、それぞれの取扱説明書をご参照ください。



【明細表】

L-KIT517

品番	品名
L-835	USBカメラ
L-600-35	レンズ
L-505	マグネットベース

L-KIT578

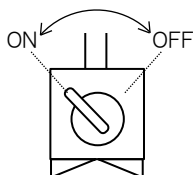
品番	品名
L-835	USBカメラ
L-600-12	レンズ
L-505	マグネットベース

組み立て方法

1 ベースの設置


マグネットベースを作業台等に設置します。マグネットスイッチをONにして固定します。

詳細は取扱説明書をご参照ください。




3 カメラ・レンズの取り付け

マグネットベースの先端のカメラネジ(オス)に、カメラ側のカメラネジ(メス)を接続します。



2 カメラとレンズの接続

カメラ、レンズの保護キャップを外し、ねじ込んで接続します。



技術的なお問い合わせ

ホーザン テクニカルホットライン

☎ 06-6567-3132 E-mail: th@hozan.co.jp

【月曜日から金曜日(祝日を除く)の10:30~12:00・13:00~17:00】

補修部品については、Web上のパーツリストをご覧ください。
通信販売もご利用いただけます。 [ホーザン 通信販売](#) [検索](#)

ホーザン株式会社

本社 〒556-0021 大阪市浪速区幸町1-2-12
TEL(06)6567-3111 FAX(06)6562-0024