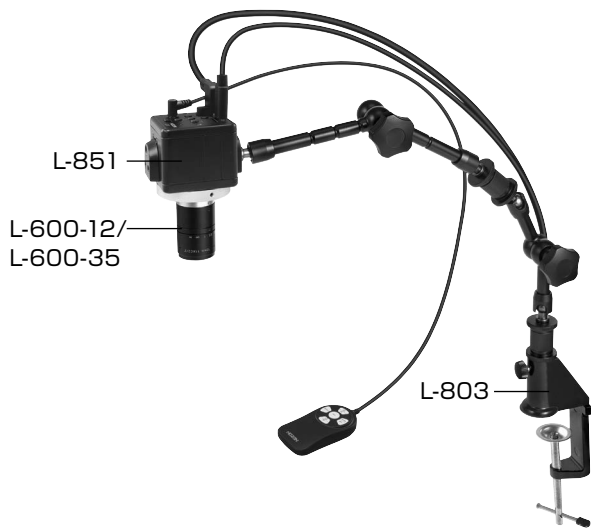


L-KIT604/606

マイクロ스코ープ (モニター用)

本セットには、下記の製品が入っています。
 入組品をご確認のうえ、ご使用ください。
 各製品のご使用方法や詳細は、それぞれの取扱説明書をご参照ください。



【明細表】

L-KIT604

L-851	フルHDカメラ
L-600-12	レンズ
L-803	フレキシブルアーム

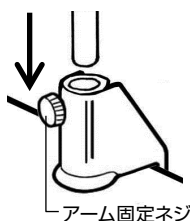
L-KIT606

L-851	フルHDカメラ
L-600-35	レンズ
L-803	フレキシブルアーム

組み立て方法


1 アームの設置

フレキシブルアームを作業台等に設置します。
 クランプを作業台に固定し、アーム固定ネジを緩めてから、アーム本体をクランプに差し込みます。
 詳細は取扱説明書をご参照ください。




3 カメラの取り付け

アーム先端のカメラネジ (オス) に、カメラ側のカメラネジ (メス) を接続します。




L-803
フレキシブルアーム
カメラネジ (オス)



カメラネジ (メス) ※
 ※2カ所あります。
 どちらかをご使用ください。

2 カメラとレンズの接続

カメラ、レンズの保護キャップを外し、ねじ込んで接続します。



技術的なお問い合わせ

ホーサン テクニカルホットライン

☎06-6567-3132 E-mail : th@hozan.co.jp

【月曜日から金曜日 (祝日を除く) の10:30~12:00、13:00~17:00】

補修部品については、Web上のパーツリストをご覧ください。
 通信販売もご利用いただけます。

ホーサン 通信販売 検索

ホーサン株式会社

本社 〒556-0021 大阪市浪速区幸町1-2-12
 TEL (06) 6567-3111 FAX (06) 6562-0024