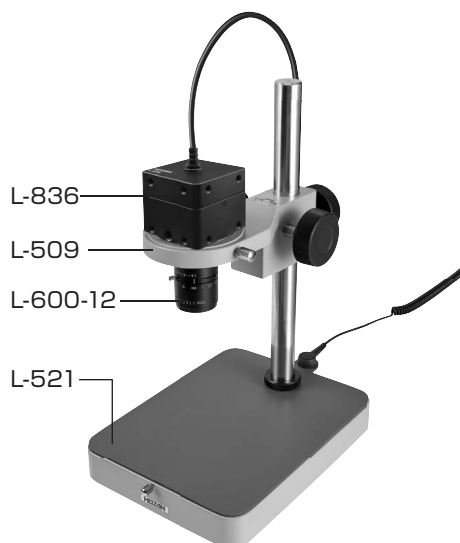


L-KIT818/819

マイクロ스코ープ (PC用)

本セットには、右記の製品が入っています。
入組品をご確認のうえ、ご使用ください。
各製品のご使用方法や詳細は、それぞれの
取扱説明書をご参照ください。



【明細表】

L-KIT818

L-836	USBカメラ
L-600-12	レンズ
L-509	ホルダー
L-521	標準ベース

L-KIT819

L-836	USBカメラ
L-600-12	レンズ
L-509	ホルダー
L-521	標準ベース
L-703	LEDライト

【各種照明】



L-703

組み立て方法

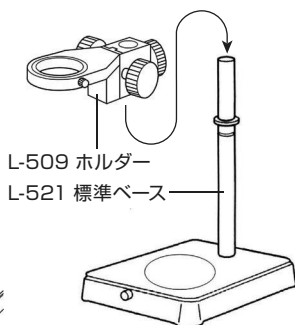
1 ベースの組み立て

右図のようにベースを
組み立てます。

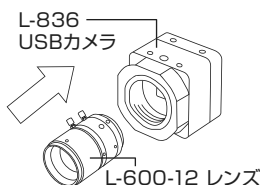
導電性カラーマットを
使用する場合は、先に
マットを面ファスナー
で固定してください。



面ファスナー

L-509 ホルダー
L-521 標準ベース**2** カメラとレンズの接続

カメラ、レンズの保護
キャップを外し、ねじ
込んで接続します。

L-836
USBカメラ

L-600-12 レンズ

3 カメラ・レンズの設置

レンズをホルダーにセットします。

**4** 照明の取り付け

照明を取り付けます。
詳細は、付属の取扱説明書をご参照ください。

技術的なお問い合わせ

ホーサン テクニカルホットライン

☎06-6567-3132 E-mail: th@hozan.co.jp

【月曜日から金曜日(祝日を除く)の10:30~12:00、13:00~17:00】

補修部品については、Web上のパーツリストをご覧ください。
通信販売もご利用いただけます。 [ホーサン](#) [通信販売](#) [検索](#)

ホーサン株式会社

本社 〒556-0021 大阪市浪速区幸町1-2-12
TEL (06) 6567-3111 FAX (06) 6562-0024