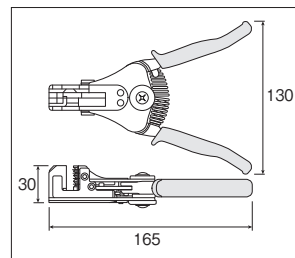


P-90-A/ P-90-B/ P-90-C/ P-90-F

ワイヤーストリッパー



P-90-C



ご使用上の注意

⚠ 警告

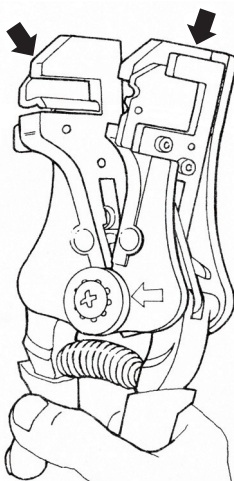
1. 電気が流れている個所には使用しないでください。
2. 作業時は安全メガネを着用してください。

⚠ 注意

仕様・適応サイズ以外に使用しないでください。

長くお使いいただくために

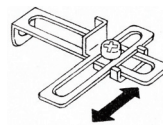
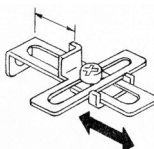
摺動部 (右図矢印部分) には定期的に注油してください。摩耗・ガタを防ぎます。



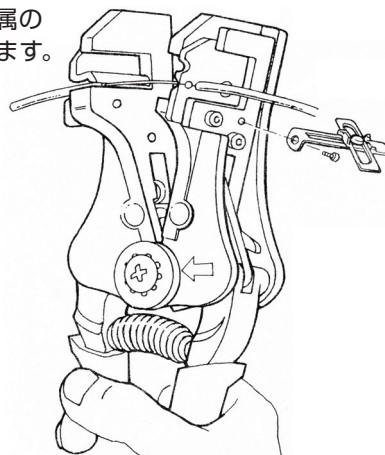
ストリップゲージの取り付け方法

- 付属のストリップゲージ (P-918) は、多量の剥ぎ取り作業に便利です。

- 1 剥離長さを設定します。
- 2 希望サイズの穴径を設定します。



- 3 右図のように付属のビスで取り付けます。



技術的なお問い合わせ

ホーサン テクニカルホットライン

☎ 06-6567-3132 E-mail: th@hozan.co.jp

【月曜日から金曜日(祝日を除く)の10:30~12:00、13:00~17:00】

補修部品については、Web上のパーツリストをご覧ください。
通信販売もご利用いただけます。 [ホーサン](#) [通信販売](#) [検索](#)

ホーサン株式会社

本社 〒556-0021 大阪市浪速区幸町1-2-12
TEL (06) 6567-3111 FAX (06) 6562-0024