

HOZAN

製品情報

P-958-2

板バネ・グリップセット



T4962772461471



ご使用上の注意



注意

1. 耐切創手袋などの保護手袋を着用してください。刃に触れるとケガをするおそれがあります。
2. 板バネとグリップは同時に交換してください。どちらか一方だけを交換すると、正常に機能しなくなるおそれがあります。

交換方法

- 1 VVFストリッパーを開いて、板バネをラジオペンチなどで引き抜きます。



- 2 VVFストリッパーを完全に閉じた状態でグリップを引き抜きます。




交換方法

- 3** 2と逆の手順で新しいグリップを装着します。
グリップは左右で形状が異なります。




製造ロット表示のある側に板バネ取り付け穴のないグリップを装着します。




製造ロット表示のない側に板バネ取り付け穴のあるグリップを装着します。

板バネ取り付け穴

本体には抜け止めの突起があります。
最後まで確実に挿入してください。



挿入が不十分な状態



最後まで挿入した状態

- 4** 1と逆の手順で新しい板バネをグリップの内側へ挿入します。根元の細くなった部分が隠れるようにします。



- 5** 板バネがスムーズに動作することを確認してください。

技術的なお問い合わせ

ホーサン テクニカルホットライン

☎06-6567-3132 E-mail : th@hozan.co.jp

【月曜日から金曜日(祝日を除く)の10:30~12:00、13:00~17:00】

ホーサン株式会社

本社 〒556-0021 大阪市浪速区幸町1-2-12

TEL(06)6567-3111 FAX(06)6562-0024

19.10