


## C-449 エクステンションバー

このたびはホーザン C-449 エクステンションバーをお買い上げいただき、まことにありがとうございます。この取扱説明書をよくお読みになり、正しくお使いください。また、お読みになったあとも大切に保管してください。

## ご使用方法

C-448のシャフト先端の雌ネジ部に、C-449の接続部をねじ込みます。



C-449を装着したC-448の使用例

## △注意

- ・ネジは最後まで確実に締め、しっかりと固定してください。緩んだ状態で使用すると、ネジを破損する恐れがあります。
- ・使用後はC-448本体から取り外して保管してください。取り付けたまま保管すると、ネジを破損する恐れがあります。

## 技術的なお問い合わせ

## ホーザン テクニカルホットライン

☎06-6567-3132 E-mail: th@hazan.co.jp  
【月曜日から金曜日(祝日を除く)の10:30~12:00・13:00~17:00】

補修部品のご購入は、ホーザンの通信販売が便利です。  
ホーザン 通信販売 検索 または、ホーザンwebページにアクセス

## ホーザン株式会社

本社 〒556-0021 大阪市浪速区幸町1-2-12  
TEL(06)6567-3111 FAX(06)6562-0024




11.05

## C-449 EXTENDER

Thank you for purchasing the HOZAN C-449 EXTENDER. With proper care and handling this fine instrument will provide years of trouble-free operation. Please read this entire instruction manual carefully before attempting to place this instrument in service. Please keep this instruction manual available for reference.

## Operation

Screw the C-449 onto the female screw on the top of the shaft of C-448. screw until snug to attach securely.



Using example of C-448 with C-449

## △Caution

- ・ Always attach the C-449 onto the C-448 securely, otherwise this could break the joint screw.
- ・ Remove the C-449 from the C-448 and store after use, otherwise this could break the joint screw.

## HOZAN TOOL INDUSTRIAL CO.,LTD.

1-2-12 Saiwaicho, Naniwa-ku, Osaka 556-0021, Japan  
Tel : 81-6-6567-3111 Fax : 81-6-6562-0024

11.05