

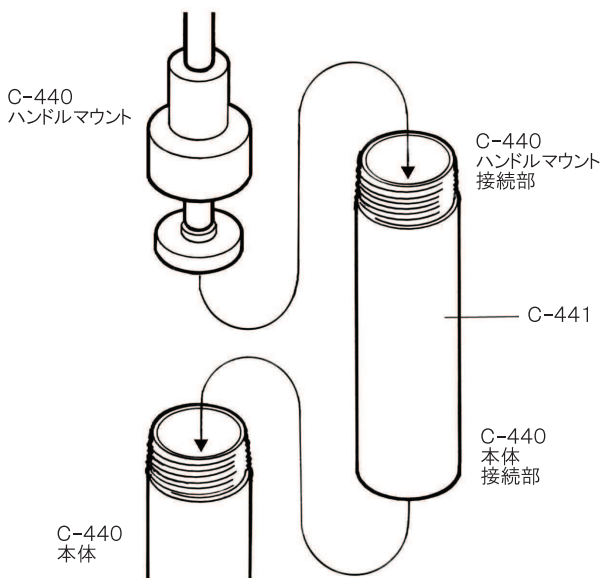
# HOZAN C-441

## 取扱説明書

### エクステンションパイプ

このたびはホーザン C-441 エクステンションパイプ をお買い上げいただき、まことにありがとうございます。この取扱説明書をよくお読みになり、正しくお使いください。また、お読みになったあとも大切に保管してください。

#### 各部の名称




#### 仕様


外形寸法	38mmφ × 117mm
有効長	100mm
重量	200g

## 注意文の警告マークについて

この取扱説明書ではご使用上の注意事項を次のように区別しています。

 **警告**…重傷をともしなう重大事故を想定してのご注意

 **注意**…傷害や物的損害を想定してのご注意

なお、 **注意**として記載されていても、あるいは特に記述がなくても、状況によっては重大な結果をまねく恐れがあります。正しく安全にご使用ください。

## ご使用上の注意

本器はホーザン C-440 ボールレースリムーバー の有効作業長を延長するための専用器具です。この目的以外には使用しないでください。

### 注意

1. 改造はしないでください。
2. 本器に割れ、欠け、摩耗、変形などが認められる場合は使用しないでください。
3. ご使用時は保護グローブを着用してください。
4. 本器はホーザン C-440 ボールレースリムーバー に接続することにより機能を発揮します。C-441 単体での使用はできません。

## C-440 への取り付け方法

- 1 C-440 のハンドルマウントを取り外し、本器の C-440 接続部をネジ込みます。
- 2 ハンドルマウントを取り付けます。

本器は必要に応じていくつでも接続することができます。

C-440 のご使用方法については C-440 の取扱説明書をお読みください。

## ホーザン株式会社

本社 〒556-0021 大阪市浪速区幸町1-2-12

製品・補修部品はWebサイトにてご購入いただけます。

<https://www.hozan.co.jp/>



技術的なお問い合わせ

ホーザン テクニカルホットライン

☎06-6567-3132

E-mail : [th@hozan.co.jp](mailto:th@hozan.co.jp)

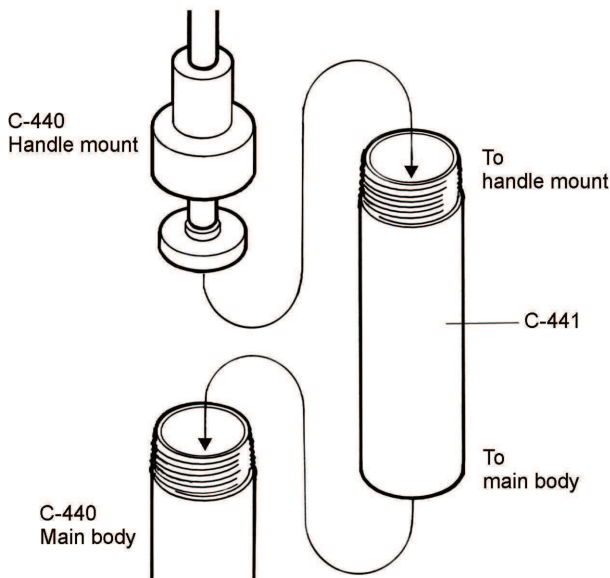
【月曜日から金曜日(祝日を除く)の10:30~12:00、13:00~17:00】

# C-441

## EXTENSION TUBE

Thank you for purchasing the HOZAN C-441 EXTENSION TUBE. With proper care and handling this fine tool will provide years of trouble-free operation. Please read this entire instruction manual carefully before attempting to place this tool in service. Please keep this instruction manual available for reference.

### Identification of parts





### Specifications


Dimensions	38mm $\phi$ $\times$ 117mm
Extensible length	100mm
Weight	200g

## Warning and caution symbols

These symbols are used throughout the instruction manual to alert the user to potential safety hazards as follows :

 **Warning** ... Notice when incorrect handling could cause the user's death or serious injury.

 **Caution** ... Notice when incorrect handling could cause injury to the user or material damage.

Even if the instructions do not have  **Caution** mark, there are some possibilities for a serious situation. Follow the instructions.

## Precautions

This is an exclusive tube for extending the working length of the C-440, HOZAN BALL RACE REMOVER. Do not use for any other purpose.

### **Caution**

1. Do not remodel the C-441.
2. Do not use when cracks, breaks, wear or deformation is found.
3. Wear gloves when use.
4. The C-441, EXTENSION TUBE performs its purpose in combination with the C-440, BALL RACE REMOVER.

## How to connect to the C-440

- 1 Remove the handle mount from the C-440, BALL RACE REMOVER. Screw the C-441, EXTENSION TUBE into main body.
- 2 Screw the handle mount onto the C-441 connecting part.

It is possible to use multiple of C-441 if necessary.  
See the instruction manual of C-440, BALL RACE REMOVER for its usage.

### HOZAN TOOL INDUSTRIAL CO.,LTD.

1-2-12 Saiwaicho, Naniwa-ku, Osaka 556-0021, Japan  
[https://www.hozan.co.jp/cycle\\_e/](https://www.hozan.co.jp/cycle_e/) E-mail : [th@hozan.co.jp](mailto:th@hozan.co.jp)