

C-449 エクステンションバー

このたびはホーザン C-449 エクステンションバーをお買い上げいただき、まことにありがとうございます。この製品情報をよくお読みになり、正しくお使いください。また、お読みになったあとも大切に保管してください。


仕様

| | |
|-----------------------|-----------|
| C-448取り付け時の 対応ヘッド長 | 220~350mm |
| 重量 | 300g |



ご使用方法

C-448のシャフト先端の雌ネジ部に、C-449の接続部をねじ込みます。



C-449を装着した
C-448の使用例



⚠ 注意

1. ネジは最後まで確実に締め、しっかりと固定してください。緩んだ状態で使用すると、ネジを破損するおそれがあります。
2. 使用後はC-448本体から取り外して保管してください。取り付けたまま保管すると、ネジを破損するおそれがあります。

ホーザン株式会社

本社 〒556-0021 大阪市浪速区幸町1-2-12

製品・補修部品はWebサイトにてご購入いただけます。

<https://www.hozan.co.jp/>



技術的なお問い合わせ

ホーザン テクニカルホットライン

☎06-6567-3132

E-mail: th@hozan.co.jp

【月曜日から金曜日(祝日を除く)の
10:30~12:00、13:00~17:00】


C-449 EXTENSION

Thank you for purchasing the HOZAN C-449 EXTENSION. With proper care and handling this fine instrument will provide years of trouble-free operation. Please read this entire instruction manual carefully before attempting to place this instrument in service. Please keep this instruction manual available for reference.

Specifications


| | |
|--------|------|
| Weight | 300g |
|--------|------|

■ For long head-tube (220 to 350mm)




Operation

Screw the C-449 onto the female screw on the top of the shaft of C-448. Screw until snug to attach securely.



Using example of
C-448 with C-449



⚠ Caution

1. Always attach the C-449 onto the C-448 securely, otherwise this could break the joint screw.
2. Remove the C-449 from the C-448 and store after use, otherwise this could break the joint screw.

HOZAN CO., LTD.

1-2-12 Saiwaicho, Naniwa-ku, Osaka 556-0021, Japan
https://www.hozan.co.jp/cycle_e/ E-mail: th@hozan.co.jp