

HOZAN

製品情報

F-166

アースターミナル



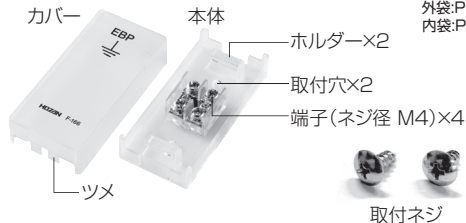
T4962772091661

MADE IN JAPAN

各部の名称と入組明細



外袋:PP
内袋:PE



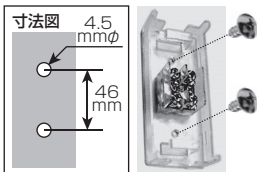
ご使用上の注意

警告

1. 本製品は静電気対策用のアース専用のターミナルです。アース線は確実にグラウンドへ接続してください。接続しない場合、本来の目的を達しません。
2. 動力用のアース線を接続しないでください。感電のおそれがあります。
3. アース線やバナナジャックに活線を接触させないでください。感電のおそれがあります。

ご使用方法

- 1 カバーを外し、付属の取付ネジで本体を作業台などに固定します。



- 2 はじめに必ずアース線を取り付け、グラウンドへ接続してください。

裸線の場合

端子のネジを緩めてアース線をはさみ、線が抜けないようにしっかりと締め込みます。


被覆を噛まないよう注意してください。

裸圧着端子・絶縁被覆付圧着端子の場合

端子のネジを取り外して圧着端子の穴にネジを通し、線が動かなくなるまでしっかりと締め込みます。



- 3 各端子に、導電性マット等の各種アース線を接続します。



アース線の入る方向が1カ所に集中している場合は、端子両脇のスペースに線を通して反対側の端子に接続できます。

アース線をホルダーの下に通すと線がまとまり、カバーが取り付けやすくなります。

ご使用方法

各端子には2本までアース線を接続できます。圧着端子の場合は、写真のように重ねることで、2本接続が可能です。

裸線の場合は左右に1本ずつ差し込んでください。



- 4 カバーを取り付けます。

接続したアース線の本数が多い場合は、カバーのツメを折り、スペースを広げられます。



設置完了後は、必ずグラウンド接続の有効性を確認してください。確認には、F-234 アースラインチェッカーをお勧めします。

関連製品

F-234 アースラインチェッカー

手軽にアースの有効性を確認できます。



F-165 アースターミナル

リストストラップ用バナナジャック、導電性マット等用の端子を備えたターミナル。作業台周辺のアースを集約できます。



ホーサン株式会社

本社 〒556-0021 大阪市浪速区幸町1-2-12

製品・補修部品はWebサイトにてご購入いただけます。

<https://www.hozan.co.jp/>



技術的なお問い合わせ

ホーサン テクニカルホットライン

☎06-6567-3132

E-mail: th@hozan.co.jp

【月曜日から金曜日(祝日を除く)
10:30~12:00、13:00~17:00】