



本製品は実体顕微鏡の接眼レンズ  
です。  
用途以外には使用しないでください。

# HOZAN

## L-546-10(10x)

## L-546-20(20x)

## L-546-30(30x)

### 接眼レンズ


## 取扱説明書

このたびはホーザン L-546-10/20/30  
接眼レンズをお買い上げいただき、まこ  
とありがとうございます。  
この製品は視度調整付きの接眼レンズで  
す。

**業務用**



梱包内容をご確認いただき、不足、破損のある場合は、  
お求めの販売店もしくは当社までお申し出ください。  
この取扱説明書には下記のマークをつけています。

 拡大損害が予想される事項

- この取扱説明書をよくお読みいただき、  
大切に保管してください。
- 第三者に譲渡・貸与される場合も、  
この説明書を必ず添付してください。
- 本製品に関するお問い合わせは、お求めの  
販売店もしくは当社にご連絡ください。

# もくじ

各部の名称 .....	3
安全上のご注意 .....	4
本体の使用方法 .....	5
・ 準備 .....	5
・ 使用方法 .....	5
メンテナンス・保管方法 .....	6
製品の廃棄について .....	6
故障かな？と思ったら .....	6
お問い合わせ窓口 .....	7
基本仕様 .....	7

# 各部の名称



## 梱包内容



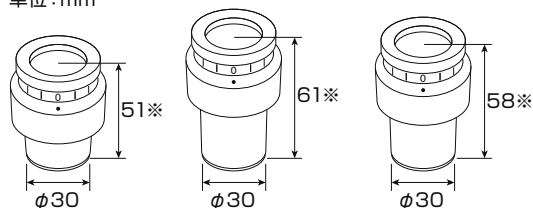
本体



アイカップ(長)

## 寸法図

単位: mm



L-546-10

L-546-20

L-546-30

※ アイカップ(短)装着、基準点「・」に目盛「0」が合っているとき

## 用意するもの

### ● 適応機種および付属の取扱説明書

適応機種……実体顕微鏡 L-46/L-47/L-51/L-56

標準鏡筒 L-461/L-471/L-514/L-561

# 安全上のご注意

使用前にこの「安全上のご注意」をよくお読みのうえ、正しく使用してください。

この取扱説明書には下記のマークを付けています。

△ 拡大損害が予想される事項    ⊘ 禁止行為    ❶ 必ず行う    ① 分解禁止

この取扱説明書ではご使用上の注意事項を次のように区別しています。

⚠ 警告 …死亡、重傷をともなう重大事故のおそれがある内容のご注意

⚠ 注意 …傷害や物的損害のおそれがある内容のご注意

なお、△ 注意 として記載されていても、あるいは特に記述がなくても、状況によっては重大な結果をまねくおそれがあります。正しく安全にご使用ください。



## 注意

傷害や物的損害のおそれがある内容のご注意

絵表示	重要事項	危害・損害
	分解、改造をしない。	ケガ・故障のおそれがある。
	次のような場所では使用・保管しない。 <ul style="list-style-type: none"><li>・振動のある場所</li><li>・ホコリの多い場所</li><li>・高温／多湿の場所</li><li>・直射日光の当たる場所</li></ul>	故障のおそれがある。

# 本体の使用方法

## 準備

### 本体を適応機種に取り付ける


基準点「・」(右下写真参照)が真上にくるようにして、接眼レンズを鏡筒に差し込みます。  
視度調整を行う場合は、「・」を基準に、近視であれば「-」側に、遠視であれば「+」側に回してください。



必要に応じて付属のアイカップ(長)もお使いください。

＜アイカップ(長)の取り付け方法＞

1. アイカップ(短)を取り外します。
2. アイカップ(長)を図のように取り付けます。



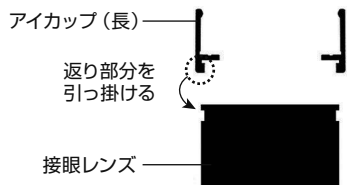
### アイカップ(短)・(長)の使い分けについて

#### アイカップ(短)


- ・眼鏡をかけたまま観察を行うとき

#### アイカップ(長)

- ・裸眼(コンタクトレンズ装着時含む)で観察を行うとき  
目の下(頬骨あたり)に軽くアイカップを当てるだけで、目の位置が安定します。
- ・横からの光を遮断したいとき



⚠ アイカップ(短)は接眼レンズに取り付いた状態で梱包されています。アイカップ(長)を使用する場合は、必ずアイカップ(短)を取り外してください。





## 使用方法

適応機種の取扱説明書に従って使用する

# メンテナンス・保管方法

## 本体の保守、お手入れ

 **注意** 火災・ケガのおそれがある。

 アルコール類を使用する場合は、引火性が高いので取り扱いには十分注意してください。

### レンズ

- ホコリはブローやエアダスターで吹き飛ばしてください。
- 指紋や油脂類の汚れは、IPAや無水アルコール(エチルアルコール、メチルアルコールなど)を柔らかい布にわずかに含ませて軽くふき取ってください。

### レンズ以外

- 柔らかい布で乾拭きするか、界面活性剤を使用して汚れを落とします。界面活性剤は十分にふき取ってください。

## 保管方法

- 長期保管される場合は、湿気が少なくカビの発生しにくい場所を選んでください。

# 製品の廃棄について

廃棄するときは各自治体（または事業所）の廃棄方法に従ってください。

# 故障かな?と思ったら

製品に異常を感じたら、下記のお問い合わせ窓口までご連絡ください。  
技術的なお問い合わせ、修理のご依頼などに対応しております。

## よくあるご質問 (FAQ)

Webサイトでは、頻繁にお問い合わせがある質問を製品カテゴリごとにまとめて紹介しています。  
ぜひご活用ください。

<http://faq.hozan.co.jp/support/>



# お問い合わせ窓口

ホーザン テクニカルホットライン

☎ 06-6567-3132

E-mail: [th@hozan.co.jp](mailto:th@hozan.co.jp)

[月曜日から金曜日(祝日を除く)の10:30~12:00、13:00~17:00]

<https://www.hozan.co.jp/>



## 基本仕様

品番	L-546-10	L-546-20	L-546-30
倍率	10X	20X	30X
視野数	20	10	8
重量	175g※	235g※	220g※

■2個1組

※アイカップ(短)装着時

各接眼レンズと対物レンズ、コンバージョンレンズとの組み合わせ時における倍率、視野、作動距離は  
適応機種取扱説明書、当社Webサイトをご覧ください。

製造元 **ホーザン株式会社**

---

本社 〒556-0021  
大阪市浪速区幸町1-2-12  
<https://www.hozan.co.jp/>