

# HOZAN

## L-600-6/12/35

### レンズ

### 業務用



本製品はCマウントカメラ用交換レンズです。用途以外には使用しないでください。

## 取扱説明書

このたびはホーザン L-600-6/12/35 レンズをお買い上げいただき、まことにありがとうございます。この製品は低倍率での観察に最適な高解像度レンズです。



梱包内容をご確認いただき、不足、破損のある場合は、お求めの販売店もしくは当社までお申し出ください。この取扱説明書には下記のマークをつけています。

拡大損害が予想される事項	必ず行う
禁止行為	

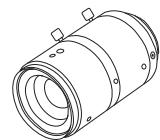
- この取扱説明書をよくお読みいただき、大切に保管してください。
- 第三者に譲渡・貸与される場合も、この説明書を必ず添付してください。
- 本製品に関するお問い合わせは、お求めの販売店もしくは当社にご連絡ください。

## 各部の名称



※画像はL-600-12です。

## 梱包内容



本体



取扱説明書



保護キャップ×2  
(本体の前後に装着)



レンズフィルター  
※ L-600-12/35のみに  
付属

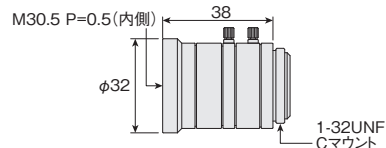


Cマウントリング  
※L-600-12のみに付属

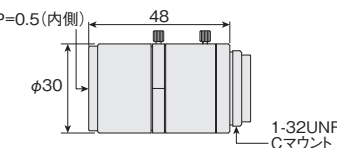
・当社製カメラには使用しません。  
・他社製カメラでCマウントリングがL-600-12に干渉する場合のみ、こちらのCマウントリングに交換してください。

## 寸法図

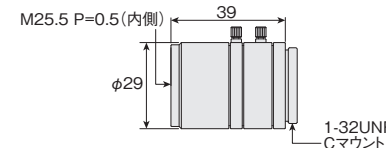
L-600-6



L-600-12



L-600-35



## 用意するもの

- Cマウントカメラ

## 安全上のご注意

使用前にこの「安全上のご注意」をよくお読みのうえ、正しく使用してください。



注意

傷害や物的損害を想定してのご注意

絵表示	重要事項	危害・損害
	本体に強い衝撃を与えない。	故障のおそれがある。
	カメラと組み合わせた状態で直射日光に向けない。	撮像素子の破損のおそれがある。

## 本体の使用方法

### 準備

Cマウントカメラをご用意ください。

### 1. カメラに本体を取り付け、ホルダー等に固定する

前後の保護キャップを外し、時計方向に回して取り付けてください。  
※キャップは保管時に必要です。紛失しないようにしてください。

# 本体の使用方法

## 使用方法

1. レンズから観察対象物までの距離を、L-600-6は200mm以上、L-600-12は100mm以上、L-600-35は250mm以上にする

※距離が短い方が倍率が高くなります。

2. ピント調整リングを回し、ピントを合わせる

3. 絞り調整リングを回して、明るさや被写界深度を調整する

絞りを調整することで、映像の明るさや被写界深度を変更できます。

F値が小さいほど、映像は明るくなる一方、深度は浅くなります。

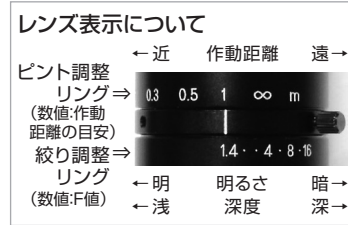
F値が大きいと、深度は深くなりますが映像は暗くなります。

4. ピント・絞りの調整完了後、固定ネジ(ピント側・絞り側)を締め込む

- [L-600-12/35のみ] レンズを汚れなどから保護する場合

付属のレンズフィルターをご使用ください。

レンズフィルターの保護紙、剥離紙を剥がし、レンズ先端に貼り付けます。



# メンテナンス・保管方法

## 保守、お手入れ

**注意** 火災・ケガのおそれがある。

**!** アルコール類を使用する場合は、引火性が高いので取り扱いには十分注意してください。

### レンズ

- ホコリはブローやエアダスターで吹き飛ばしてください。
- 指紋や油脂類の汚れは、IPAや無水アルコール（エチルアルコール、メチルアルコールなど）を柔らかい布にわずかに含ませて軽くふき取ってください。
- ※ 付属のレンズフィルターにアルコールなどの溶剤を使用すると、表面に悪影響を及ぼすおそれがあります。

### レンズ以外

- 柔らかい布で乾拭きするか、界面活性剤を使用して汚れを落とします。界面活性剤は十分にふき取ってください。

## 保管方法

**注意** ケガや器物損傷のおそれがある。

**!** 子どもの手の届かない安全なところに保管してください。

- 使用時以外は付属の保護キャップを装着し、ケースに入れて保管してください。
- 高温・湿気・ホコリを避けて保管してください。

# 製品の廃棄について

廃棄するときは各自治体（または事業所）の廃棄方法に従ってください。

## 故障かな?と思ったら

製品に異常を感じたら、下記のお問い合わせ窓口までご連絡ください。  
技術的なお問い合わせ、修理のご依頼などに対応しております。



## よくあるご質問 (FAQ)

<http://faq.hozan.co.jp/support/>

## お問い合わせ窓口

ホーサン テクニカルホットライン

☎ 06-6567-3132

E-mail : [th@hozan.co.jp](mailto:th@hozan.co.jp)

[月曜日から金曜日(祝日を除く)の10:30~12:00、13:00~17:00]

<https://www.hozan.co.jp/>



## 基本仕様

品番	L-600-6	L-600-12	L-600-35
作動距離	200mm-∞	100mm-∞	250mm-∞
レンズマウント	Cマウント		
重量	65g	80g	55g

■ (L-600-12/35のみ) レンズフィルター付

## 交換部品・オプション

Webサイトに交換部品などの情報を掲載しております。



L-600-6



L-600-12



L-600-35

## 交換部品

品番	品名	用途
L-815-2	レンズフィルター (3枚入)	レンズを汚れなどから保護します(樹脂製)。 L-600-12/35のみ使用可能。

製造元 **ホーサン株式会社**

本社 〒556-0021  
大阪市浪速区幸町1-2-12  
<https://www.hozan.co.jp/> 23.08