

L-818/819

エクステンションリング



L-818



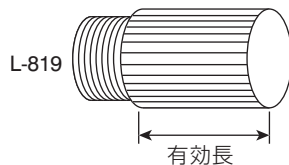
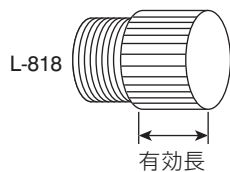
L-819

このたびは、ホーザン L-818/819 エクステンションリングをお買い上げいただき、まことにありがとうございます。この製品情報をよくお読みになり、正しくお使いください。また、お読みになったあとも大切に保管してください。

仕様

品番	有効長 mm	全長 mm
L-818	8.5	12.5
L-819	22.7	26.7

- ※ L-818/819をご使用の際は倍率の上昇や絞り込みにより画面が暗くなるので、当社 L-711 など照明の併用をおすすめします。
- ※ レンズ、カメラ等の使用方法についてはそれぞれの取扱説明書をご覧ください。



ご使用上の注意

本製品はL-802-2 レンズ で高い倍率を得るためのエクステンションリングです。この目的以外に使用しないでください。

ご使用上の注意

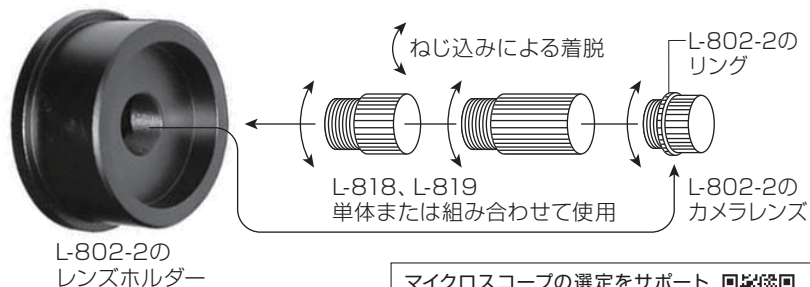
⚠ 注意

1. 取り付けの際は、カメラレンズにホコリ・指紋・キズなどをつけないでください。鮮明な像が得られなくなるおそれがあります。
2. 装着・取り外し時は工具などは使わず、指だけで回してください。また強く締め過ぎないでください。再度出すことが困難になります。

ご使用方法

エクステンションリングは、L-802-2 レンズ のカメラレンズとレンズホルダーの間隔を延長する部品です。間隔が長いほど倍率が上がります。エクステンションリング使用時は、レンズと観察対象物の距離（作動距離）が短くなるため、作業スペースが制限されます。

- 1 まず、希望の倍率を決めます。
つぎに当社Webサイトの倍率表を参考に、エクステンションリングの組み合わせを決定します。
- 2 レンズホルダーからカメラレンズを取り外します。
- 3 レンズホルダーにエクステンションリング、カメラレンズをねじ込みます。
取り付け順は下図のとおりです。



ホーザン株式会社

本社 〒556-0021 大阪市浪速区幸町1-2-12

製品・補修部品はWebサイトにてご購入いただけます。
<https://www.hozan.co.jp/>



技術的なお問い合わせ

ホーザンテクニカルホットライン

☎06-6567-3132 / E-mail : th@hozan.co.jp

【月曜日から金曜日(祝日を除く)の10:30~12:00、13:00~17:00】