


# L-KIT583/584

## マイクروسコープ (モニター用)


本セットには、下記の製品が入っています。入組品をご確認のうえ、ご使用ください。  
各製品のご使用方法や詳細は、それぞれの取扱説明書をご参照ください。

### 【明細表】

L-KIT583		L-KIT584	
L-851	フルHDカメラ	L-851	フルHDカメラ
L-815	ズームレンズ	L-815	ズームレンズ
L-509	ホルダー	L-509	ホルダー
L-521	標準ベース	L-521	標準ベース
L-717	LEDライト(面発光)	L-715	LEDライト(同軸落射)



### 各種照明

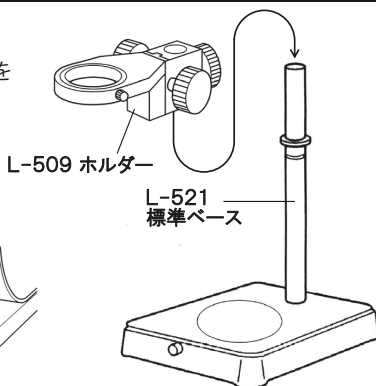
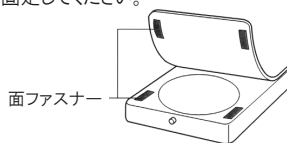


## 組み立て方法

### 1 ベースの組み立て

ベースを組み立て、ホルダーを装着します。

導電性マットを使用する場合は、先にマットを面ファスナーで固定してください。



### 3 カメラの設置

レンズをホルダーにセットします。



### 2 カメラとレンズの接続

カメラ、レンズの保護キャップを外し、ねじ込んで接続します。



### 4 照明の取り付け

照明をレンズ等に取り付けます。照明の取り付け方法は、付属の取扱説明書をご参照ください。

### 技術的なお問い合わせ

ホーザン テクニカルホットライン

☎ 06-6567-3132 E-mail: th@hazan.co.jp

【月曜日から金曜日(祝日を除く)の10:30~12:00・13:00~17:00】

補修部品については、Web上のパーツリストをご覧ください。  
通信販売もご利用いただけます。 [ホーザン 通信販売](#) [検索](#)

## ホーザン株式会社

本社 〒556-0021 大阪市浪速区幸町1-2-12  
TEL(06)6567-3111 FAX(06)6562-0024