

チェーンプライヤー


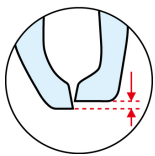
P-220

CHAIN LINK PLIERS

ローラチェーンのクリップを取り付け・取り外しする工具です。

産業用機械、自転車などのチェーン交換にお使いいただけます。

特長



U溝

V溝

先端の段差と溝(U溝・V溝)により、クリップをしっかりとらえることができます。

保持したクリップを落とさないマグネット付。

適応

ローラチェーン

産業用一般機械	35 ~ 50
自転車	1/2 × 1/8
原付・自動二輪	410 ~ 530

ご使用上の注意

⚠警告

電気が流れている個所には使用しないでください。

⚠注意

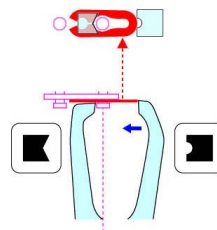
仕様・適応サイズ以外に使用しないでください。

ご使用方法

クリップの取り付け



チェーンの進む方向

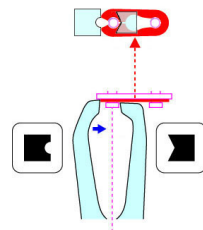


V溝をチェーンピンに、U溝をクリップの丸い部分にあて、パチンと音がしてクリップがはまるまでチェーンプライヤーを握ります。

クリップの取り外し



チェーンの進む方向



V溝をチェーンピンに、U溝をクリップの割れた部分にあて、クリップが外れるまでチェーンプライヤーを握ります。

クリップの向きについて

クリップの割れていないほう(丸い部分)をチェーンの進む方向に向けてください。逆に取り付けると外れやすく、チェーン切れの原因になります。



長くお使いいただくために

摺動部には定期的に注油してください。摩耗・ガタを防ぎます。