
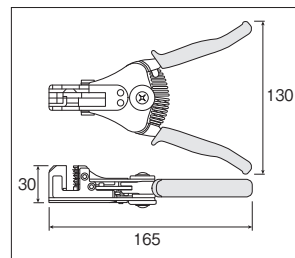


P-90-A/ P-90-B/ P-90-C/ P-90-F

ワイヤーストリッパー



P-90-C



ご使用上の注意



警告

電気が流れている個所には使用しないでください。

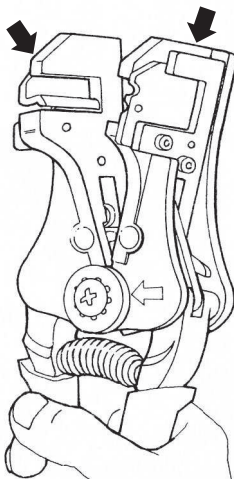


注意

仕様・適応サイズ以外に使用しないでください。

長くお使いいただくために

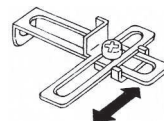
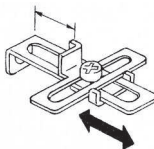
摺動部（右図矢印部分）には定期的に注油してください。摩耗・ガタを防ぎます。



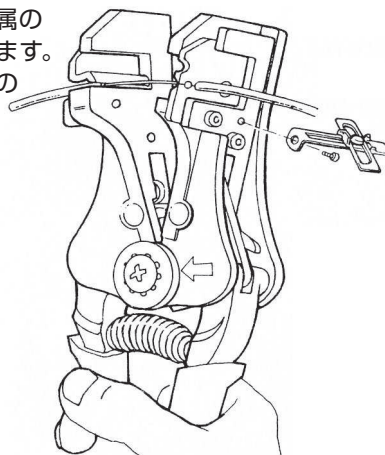
ストリップゲージの取り付け方法

● 付属のストリップゲージ (P-918) は、多量の剥ぎ取り作業に便利です。

- 1 剥離長さを設定します。
- 2 希望サイズの穴径を設定します。



- 3 右図のように付属のビスで取り付けます。
※ 対辺2.5mmの六角レンチが必要となります。



ホーサン株式会社

本社 〒556-0021 大阪市浪速区幸町1-2-12

製品・補修部品はWebサイトにてご購入いただけます。
<https://www.hozan.co.jp/>



技術的なお問い合わせ

ホーサン テクニカルホットライン

☎06-6567-3132 / E-mail: th@hozan.co.jp

【月曜日から金曜日(祝日を除く)の10:30~12:00、13:00~17:00】