パーツキャビネット

このたびはホーザン パーツキャビネット をお買い上げいただき、まことにありがとうございます。この製品情報をよくお読みになり、正しくお使いください。また、お読みになったあとも大切に保管してください。

仕　様

品 番	タイプ	引出しの種類	引出し数	構成	外形寸法 (W×H×D) mm	重量 kg	付属品 連結金具4個	付属品 転倒防止金具2個
B-402	卓上タイプ	小型	15	3×5	350×268×243	6.7	−	−
B-403			24	3×8	350×405×243	9.6	−	−
B-413		中型	21	3×7	441×534×243	13	−	−
B-404	重ね置きタイプ	小型	60	6×10	714×503×243	22	●	●
B-414		中型	35	5×7		23	●	●
B-200	据置きタイプ		72	6×12	863×901×326	48	−	●
B-201		大型	20	4×5		41	−	●
B-405		小型	120	6×20	714×991×243		−	●
B-415		中型	70	5×14		37	−	●

■ 各引出しに仕切板2枚が付属。

・ 重ね置きタイプ B-404/414 は据置きタイプ B-405/415 の上に重ねることができます。
連結方法は2ページをご覧ください。

付属品（該当製品のみ）をお確かめください

左端列、上から2段目の引出しの中に収納されています。

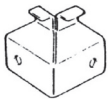

連結金具4個

タッピングビス（3mmφ）
4個付

転倒防止金具2個

注意文の警告マークについて

この製品情報ではご使用上の注意事項を次のように区別しています。

⚠警告 …死亡、重傷をともなう重大事故のおそれがある内容のご注意

⚠注意 …傷害や物的損害のおそれがある内容のご注意

なお、⚠注意 として記載されていても、あるいは特に記述がなくても、状況によっては重大な結果をまねくおそれがあります。正しく安全にご使用ください。

ご使用上の注意

⚠警告

1. 転倒防止金具の付属した製品は、必ず壁面に固定してご使用ください。
2. 転倒防止金具はいかなる場合も転倒しないことを保証するものではありません。

⚠注意

1. 引出し・内容物の出し入れのときや引出しを抜き去ったときに、金属部分でケガをしないようにご注意ください。
2. 引出しに油・液体・薬品などを直接入れないでください。引出しが変質したり、透明度が損なわれたりするおそれがあります。

重ね置き(連結)の方法 [B-404、B-414]

1 付属の連結金具を本体の底4カ所に取り付け、据置きタイプのパーツキャビネットの上に置きます。

2 2.5mmφの金属用ドリルを使って、連結金具の穴から据置きタイプのパーツキャビネットに穴をあけます。
連結金具の穴は2つあります。どちらか1つをご使用ください。

3 付属のタッピングビスをねじ込み、固定します。

⚠注意

重ね置きされる場合は必ず連結金具を取り付け、
また転倒防止金具を用いて壁面に固定してください。

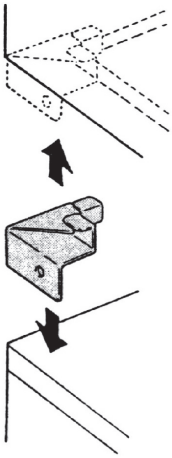

転倒防止金具の取り付け方［該当製品］

1 図のように天板の溝に転倒防止金具を差し込みます。

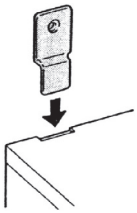

2 壁面の材質に合わせてより確実に固定できる方法で固定します。

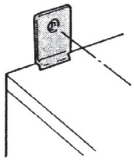

交換部品

品 番	部品名称			
	引出し	仕切板	見出しカード	カード押え
B-402 B-403 B-404 B-405	B-108 仕切板2枚付	B-109 10枚入	B-108-1 50枚入	B-108-2 50枚入
B-414 B-413 B-415 B-200	B-118 仕切板2枚付	B-119 10枚入	B-118-1 50枚入	B-118-2 50枚入
B-201	B-128 仕切板2枚付	B-129 5枚入	―	―

ホーザン株式会社

本社　〒556-0021 大阪市浪速区幸町1-2-12

製品･補修部品はWebサイトにてご購入いただけます。
https://www.hozan.co.jp/

技術的なお問い合わせ

ホーザン テクニカルホットライン

06-6567-3132 ／ E-mail：th@hozan.co.jp

【月曜日から金曜日（祝日を除く）の10:30～12:00、13:00～17:00】

24.07